



**ROTEIRO DE ATIVIDADES COMPLEMENTARES DE ESTUDO COVID 19  
4º ROTEIRO  
ESCOLA MUNICIPAL MARIA DO CARMO CAMPOS**

**PROFESSORAS: MEIRE, SILVANA PERÍODO: SRM MATUTINO E VESPERTINO**

**COMPONENTES CURRICULARES: LÍNGUA PORTUGUESA, MATEMÁTICA E  
PSICOMOTRICIDADE**

**PERÍODO DE REALIZAÇÃO: 15/03 A 18/03/2021**

**4º / 5º ANO**

**NOME DO ALUNO: \_\_\_\_\_**

**Senhores pais e responsáveis**

Seu filho deverá realizar todas as atividades e colocá-las no saquinho ou envelope. Ele terá o período de 15 à 18 de MARÇO para concluir essas atividades. Cuidem-se e cuidem de sua família. Em breve tudo estará bem.

Um abraço,  
**Professora**

<b>VÍDEO ÁUDIO OU DO PROFESSOR</b>	Pelo wats no dia da aula.
<b>O QUE VOCÊ VAI ESTUDAR:</b>	<ul style="list-style-type: none"> <li>➤ <u>Língua Portuguesa</u>: Leitura e interpretação do poema, formação de palavras com V, percepção visual, recorte, montagem e colagem;</li> <li>➤ <u>Matemática</u>: operações de adição;</li> <li>➤ <u>Psicomotricidade</u>: Coordenação motora fina para pintar, recortar e montar o quebra-cabeça;</li> </ul>
<b>PARA QUE VAMOS ESTUDAR ESSES CONTEÚDOS?</b>	<ul style="list-style-type: none"> <li>- Ler e interpretar o poema, formar palavras iniciadas com <b>V</b>, encontrar as palavras no caça-palavras;</li> <li>- Resolver as operações de adição;</li> <li>- Aprimorar a coordenação motora fina ao pintar, recortar e montar o livro da vaca e o quebra-cabeça de vaca;</li> </ul>
<b>COMO VAMOS ESTUDAR OS CONTEÚDOS?</b>	<ul style="list-style-type: none"> <li>- Selecione as atividades diárias conforme orientação da professora;</li> <li>- Faça a leitura das atividades selecionadas, em seguida desenvolva-as na mesma folha a qual ela está inserida.</li> <li>- Lembre-se de datar as páginas.</li> </ul>
<b>COMO VAMOS REGISTRAR O QUE APRENDEMOS?</b>	<p>Organize seus estudos!!</p> <p>Vamos registrar nossos estudos através da leitura e compreensão do poema, operações de multiplicação, montagem xicara e bule, escrita de palavras, recorte, montagem e colagem do livro da vaquinha e do quebra cabeça;</p> <p>Coloque a data em que irá realizar as atividades e coloque-as dentro do saquinho.</p>



### LÍNGUA PORTUGUESA

A VAGUINHA  
ISABEL CRISTINA S. SOARES

A VAGUINHA VIOLA  
VIU O VEADO NO VIVEIRO  
CHAMOU A VOVÓ  
QUE VEIO BEM LIGEIRO!

ELA LEVOU A VASSOURA  
E O VELHO VERDUREIRO  
PARA TIRAR DALI  
O FOLGADO AVENTUREIRO!





*Alfabetar com Amor*  
[alfabetina.com.br](http://alfabetina.com.br)

A Vaguinha Viola


2 - QUAL ERA O NOME DA VAQUINHA?

3 - ONDE A VAQUINHA VIU O VEADOR?

4 - QUEM A VAQUINHA CHAMOU?



1 - OS ANIMAIS QUE APARECEM NO POEMA SÃO:



6 - QUEM AJUDOU A  
VOVÓ FOI O:

5- DESEMBARALHE AS LETRAS E  
DESCUBRA O QUE A VOVÓ LEVOU PARA  
ESPANTAR O VEADO E ESCREVA NO  
RETÂNGULO ACIMA.

8- RECORTE DE JORNAIS  
OU REVISTAS, PALAVRAS  
INICIADAS COM A LETRA V  
E COLE AQUI

7- COMPLETE AS  
PALAVRAS COM AS  
SÍLABAS FALTOSAS.

\_\_\_\_\_RDUREIRO  
\_\_\_\_\_VÓ  
\_\_\_\_\_VEIRO  
\_\_\_\_\_OLA  
\_\_\_\_\_ADO  
\_\_\_\_\_CA





## MATEMÁTICA

VAMOS CALCULAR. RESOLVA AS ADIÇÕES:

### Calculando



$$\begin{array}{r} 965 \\ + 387 \\ \hline \end{array}$$



$$\begin{array}{r} 1.276 \\ + 876 \\ \hline \end{array}$$



$$\begin{array}{r} 2.754 \\ + 2.487 \\ \hline \end{array}$$



$$\begin{array}{r} 1.598 \\ + 643 \\ \hline \end{array}$$

$$\begin{array}{r} 8.463 \\ + 1.375 \\ \hline \end{array}$$

$$\begin{array}{r} 2.563 \\ + 1.482 \\ \hline \end{array}$$




$$\begin{array}{r} 4.637 \\ + 2.457 \\ \hline \end{array}$$

$$\begin{array}{r} 2.583 \\ + 861 \\ \hline \end{array}$$



$$\begin{array}{r} 952 \\ + 895 \\ \hline \end{array}$$


$$\begin{array}{r} 963 \\ + 465 \\ \hline \end{array}$$





## PSICOMOTRICIDADE

VAMOS COLORIR A VAQUINHA E DEPOIS MONTAR O QUEBRA-CABEÇA NA PRÓXIMA PÁGINA.







MONTE SEU QUEBRA-CABEÇA AQUI: